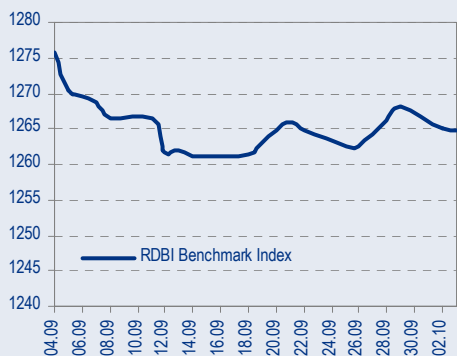
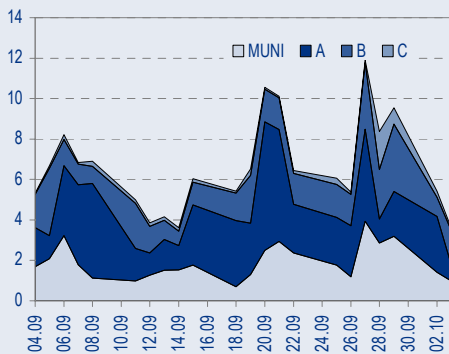




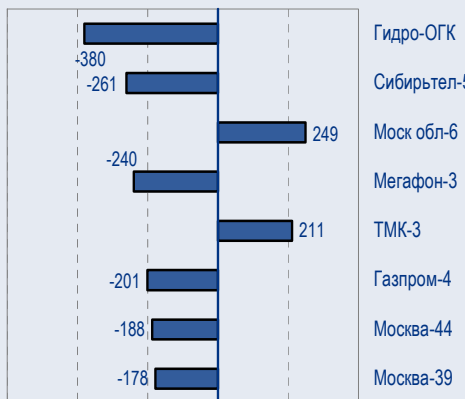
BENCHMARK INDEX КОРПОРАТИВНЫХ ОБЛИГАЦИЙ



ОБОРОТЫ ВТОРИЧНОГО РЫНКА КОРПОРАТИВНЫЕ И МУНИЦИПАЛЬНЫЕ ОБЛИГАЦИИ (Биржа и РПС, млрд руб.)



ЛИДЕРЫ ТОРГОВЫХ ОБОРОТОВ БИРЖА И РПС, МЛН РУБ. (СО ЗНАКОМ ИЗМЕНЕНИЯ ЦЕНЫ)



МАКРОСТАТИСТИКА

	04.10.2006	Пред. день
Остатки на корсчетах ЦБ, млрд руб.	417,1	426,0
Обменный курс ЦБ РФ, руб.	26,73	26,79
Обменный курс USD/EUR	1,2723	1,2668
Цена на нефть URALS, \$/барр.	54,49	58,04
Резервы ЦБ РФ, млрд \$ *	260,7	0,3
MIBOR, %	2,7	2,8
Ставки overnight (оценка ФК Уралсиб)		
Банки первого круга, %	2,0-2,3	2,0-2,5
Банки второго круга, %	2,3-2,8	2,5-3,0
Банки третьего круга, %	2,8-3,3	3,0-3,5

*Предыдущая неделя

РЫНОК РУБЛЕВЫХ ОБЛИГАЦИЙ

Рынок американских казначейских обязательств замер без движения накануне сегодняшнего выступления Бернанке и экономических публикаций. Председатель ФРС сегодня выступит перед экономическим клубом Вашингтона на тему сбережений и, хотя, маловероятно, что Бернанке затронет тему денежно-кредитной политики ФРС, тем не менее участники как и прежде будут с любопытством вслушиваться в его слова в надежде уловить намек на дальнейшие действия ФРС.

Положение рынка казначейских обязательств сейчас крайне нестабильно и любой макроэкономический сигнал даже средней силы может значительно сдвинуть доходность UST вверх или вниз в зависимости от характера данных. Однако даже в случае коррекции 10-летних бумаг до значения 4,70-4,80%, мы не ожидаем существенного влияния на рублевый рынок.

Начало нового месяца пока не ознаменовалось притоком спроса на рублевые облигации. Несмотря на улучшение ликвидности в системе, рынок пока оказался не готов к росту, сдерживаемый широким спредом рынка российских еврообондов к UST и коррекцией рынка акций на фоне низких цен на нефть. Тем не менее, мы ожидаем усиления спроса на рублевые облигации уже в ближайшее время..... *стр.2*

ТАКЖЕ В НОМЕРЕ

ГАЗПРОМ Сильный рост прибылей и улучшение рентабельности в I квартале 2006 г.

Объявленные финансовые результаты за I квартал 2006 г. по МСФО оказались лучше наших прогнозов и ожиданий рынка. Нормы EBITDA и чистой прибыли Газпрома демонстрируют устойчивый рост. Вчера Газпром опубликовал высокие финансовые результаты за I квартал 2006 г. по МСФО. Выручка компании возросла на 71% по сравнению с соответствующим прошлогодним показателем до 20,9 млрд долл., превывсив наш прогноз и ожидания рынка..... *стр.4*

РОСНЕФТЬ В 2006 г. запланирован рост добычи на 10%

..... *стр.4*

ТНК-ВР Ощутимого роста добычи в 2006 г. не ожидается

..... *стр.5*

МОСЭНЕРГО Крупнейший миноритарий увеличил свою долю

Газпром потратил 350 млн долл. на покупку 4,7% акций Мосэнерго, увеличив свой пакет в этой энергосистеме до 29,8%. Являясь крупнейшим миноритарным акционером, в опубликованной вчера отчетности за I квартал 2006 г. по МСФО Газпром сообщил и некоторые показатели Мосэнерго. Как следует из опубликованной отчетности Газпрома, совокупная выручка Мосэнерго и всех его бывших подразделений составляет 2,7 млрд долл., чистая прибыль – 198 млн долл. *стр.5*

СТАЛЬ И ТРУБЫ Золотой год для отрасли

..... *стр.5*

СТАТИСТИКА..... *стр.7*

Новости

✦ ФСФР зарегистрировала отчет об итогах выпуска облигаций серии 05 ОАО «ОМЗ» (Группа Уралмаш-Ижора), серии 01 ООО «ЮНИМИЛК Финанс», серии 02 ООО «МиГ-Финанс». [Cbonds]

✦ Международное рейтинговое агентство S&P повысило рейтинги российского АКБ «Росбанк»: до «В+/В» по международной шкале; до «ruAA-» по национальной шкале. [S&P]

✦ ФСФР зарегистрировала выпуск облигаций серии 01 ООО «М.видео Финанс» общим объемом 2 млрд руб. [Cbonds]

✦ Размещение облигаций ООО Хоум Кредит энд Финанс Банк запланировано на 18 октября 2006 года. [Cbonds]

✦ Ставка по пятому, шестому, седьмому и восьмому купонам по облигациям ООО «Камская долина- Финанс» серии 02 утверждена в размере 13,5% годовых. [Cbonds]



Рынок рублевых облигаций

КОММЕНТАРИИ ПО РЫНКУ

UST – на месте

Рынок американских казначейских обязательств замер без движения накануне сегодняшнего выступления Бернанке и экономических публикаций. Председатель ФРС сегодня выступит перед экономическим клубом Вашингтона на тему сбережений и, хотя, маловероятно, что Бернанке затронет тему денежно-кредитной политики ФРС, тем не менее участники как и прежде будут с любопытством вслушиваться в его слова в надежде уловить намек на дальнейшие действия ФРС.

Положение рынка казначейских обязательств сейчас крайне нестабильно и любой макроэкономический сигнал даже средней силы может значительно сдвинуть доходность UST вверх или вниз в зависимости от характера данных. Однако даже в случае коррекции 10-летних бумаг до значения 4,70-4,80%, мы не ожидаем существенного влияния на рублевый рынок.

Ближайшие публикации ключевых экономических данных:

4 окт – ISM Non-Manufacturing (индекс активности в непроемственной сфере США)

4 окт – Производственные заказы

5 окт – Еженедельные обращения за пособиями по безработице

5 окт – Изменение количества поданных платежных ведомостей

6 окт – Уровень безработицы

Доразмещение выпуска ОФЗ 25059

На фоне отсутствия существенных событий в секторе государственных облигаций мы хотели бы напомнить инвесторам, что ближайшее объявленное первичное размещение ожидает нас 18 октября, т.е. ровно через две недели, когда Минфин проведет аукцион по продаже очередного транша ОФЗ 25059 объемом 11 млрд руб.

Бумага имеет 5 лет до погашения, и является одним из «целевых» выпусков, которые Минфин постоянно доразмещает в рынок. Объем ОФЗ 25059 в обращении составляет около 30 млрд руб.

Последний аукцион по ОФЗ 25059 прошел 19 июля 2006 года, когда Минфин продал 9,95 млрд руб. бумаги со средневзвешенной доходностью 6,63% и доходностью отсечения 6,66%, при этом днем ранее бумага торговалась по 6,62%.

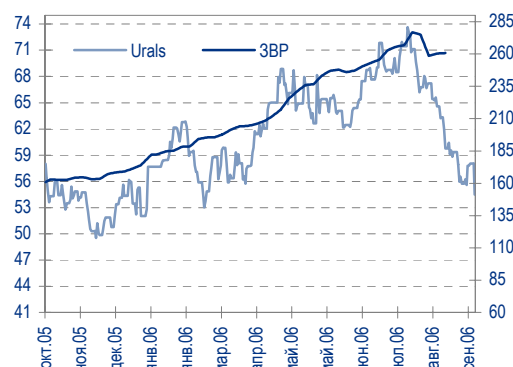
Сейчас облигации ОФЗ 25059 торгуются с доходностью 6,27%, поэтому с сегодняшних позиций разумно ожидать от Минфина доходности на аукционе порядка 6,3%. Ближе к размещению мы опубликуем более точные рекомендации.

Наш общий взгляд на длинные ОФЗ остается позитивным, поскольку они сохраняют очень хорошую «подушку безопасности» в виде широкого спреда к России'30, который на сегодня составляет порядка 75бп.

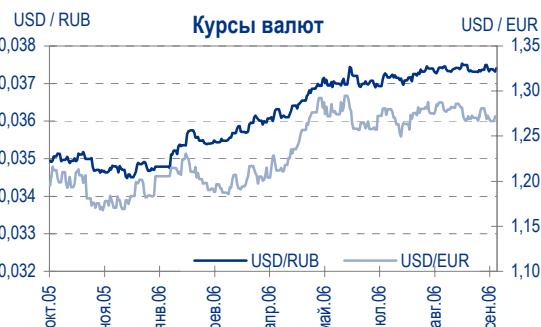
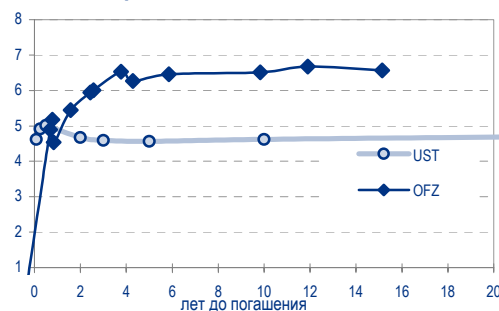
Кривая ОФЗ имеет сейчас почти идеальную форму, поэтому выделить на ней наиболее недооцененный выпуск очень сложно, соответственно мы просто продолжаем рекомендовать наиболее длинные выпуски, имеющие хорошую среднесрочную спекулятивную перспективу, такие как ОФЗ 46017 (6,53%, 10 лет до погашения), ОФЗ 46018 (6,58%, 15 лет), ОФЗ 46020 (6,78%, 30 лет). При этом последний выпуск кажется нам наиболее предпочтительным.

В этой ситуации ОФЗ 25059, которая будет размещаться 18 октября, имеет скорее инвестиционную и краткосрочную спекулятивную привлекательность, т.е. мы советуем участвовать в предстоящем аукционе инвесторам, готовым держать бумагу достаточно долго, а также спекулянтам, ориентированным на продажу бонда с минимальной прибылью в течение короткого срока после размещения.

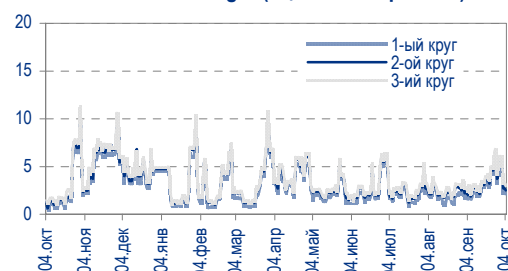
Цены на нефть и резервы ЦБ РФ



Кривая доходности UST, ОФЗ



Ставки Overnight (оценка ФК Уралсиб)





Цена на нефть – минимальный уровень с начала года, евро – на месте

Цена на нефть марки Brent вчера упала ниже 58 долл. за баррель – это самый низкий уровень с конца декабря прошлого года. Несмотря на то, что исторически высокая цена на энергоносители являлась угрозой для экономики США и приводила к падению курса доллара против евро, а обратная тенденция вызывала его укрепление, вчерашнее падение нефти почти не повлияло на рынок FOREX.

Снижение цен на энергоносители оказывает давление на рынок российских акций, что частично сказывается и на рынке рублевых долговых инструментов, снижая спрос на рублевые активы. Однако мы пока не считаем, что текущее снижение цены на нефть представляет существенной угрозой для рынка облигаций.

База долгосрочных процентных ставок

Спред России'30 к US10Y вновь расширился, достигнув 118бп. Мы, как и прежде, придерживаемся взгляда, что текущее значение спреда является слишком широким с исторической точки зрения, и мы ожидаем, что к концу года он сократится до 90-95бп.

Помимо этого, спред длинных ОФЗ (ОФЗ 46018) к России'30 равен сейчас 82бп, что кажется нам неоправданно широким. Учитывая ожидаемое укрепление курса рубля по отношению к доллару, ОФЗ должны бы были торговаться с дисконтом к России'30, однако технические проблемы (отсутствие регистрации в Euroclear, российский депозитарий и сложности с налогообложением) мешают им достигнуть этого уровня. Тем не менее, в долгосрочной перспективе спред ОФЗ-Россия'30 будет сужаться, вполне возможно, до 0бп.

В результате, у длинного конца ОФЗ есть долгосрочная возможность компрессии спреда к US10Y порядка 80бп по сравнению с текущим уровнем. Этот потенциал перекрывает ожидаемый нами рост доходности US10Y, поэтому наш стратегический взгляд на рублевые облигации остается положительным.

Торговые идеи

Список ранее данных рекомендаций:

- Еврооблигации ТМК'09, цель – 8,0%
- ЮТК-4, цель – 8,75%
- НИКОСХИМ-2, цель – 11,5%
- ОГО-2, цель – 13%
- Мосэнерго-2 – цель УТМ 7,5%
- Карусель – покупать на форвардном рынке, цель – 9,8-9,85%
- ОФЗ 46018 – промежуточная цель УТМ 6,5%, потенциально – ниже
- СамарОбл-3 – цель УТМ 7,25% (самая недооцененная бумага в муниципальном секторе)
- Аптеки 36.6 – цель УТР 9.75%
- ГАЗ – цель УТР 8,25%
- Евросеть – цель УТР 10,0%
- Копейка-2 – цель УТР 9%
- Куйбышевазот-2 – цель УТМ 8,6%
- Мечел-2 – цель УТР 8%
- ПИК-5 – цель УТР 11%
- РусСтанд-4 – цель УТМ 8%.

Прогнозы

Начало нового месяца пока не ознаменовалось притоком спроса на рублевые облигации. Несмотря на улучшение ликвидности в системе, рынок пока оказался не готов к росту, сдерживаемый широким спредом



рынка российских евробондов к UST и коррекцией рынка акций на фоне низких цен на нефть. Тем не менее, мы ожидаем усиления спроса на рублевые облигации уже в ближайшее время.

Анастасия Залеская, za_av@uralsib.ru

ГАЗПРОМ

Сильный рост прибылей и улучшение рентабельности в I квартале 2006 г.

Все показатели лучше, чем мы ожидали, амбициозная стратегия. Объявленные финансовые результаты за I квартал 2006 г. по МСФО оказались лучше наших прогнозов и ожиданий рынка. Нормы EBITDA и чистой прибыли Газпрома демонстрируют устойчивый рост.

I квартал 2006 г. по МСФО: рост EBITDA на 79%, чистой прибыли – на 101%. Вчера Газпром опубликовал высокие финансовые результаты за I квартал 2006 г. по МСФО. Выручка компании возросла на 71% по сравнению с соответствующим прошлогодним показателем до 20,9 млрд долл., превывсив наш прогноз и ожидания рынка. Рост связан прежде с увеличением цен на газ, ростом экспорта и консолидацией Газпром нефти. EBITDA выросла на 79% с уровня I квартала 2005 г. до 9,9 млрд долл., чистая прибыль – на 101% до 6,6 млрд долл. Нормы EBITDA и чистой прибыли повысились соответственно до 47% и 32%.

Выручка и EBITDA выше прогнозов

Отчет о прибылях и убытках за I кв. 2006 г. по МСФО, млн долл.

	I кв 05	I кв 06	Изм за год, %	I кв 06П УРАЛСИБ	Разница, %	I кв 06П Рынок	Разница, %
Выручка	12 174	20 868	71	19 045	10	19 759	6
EBITDA	5 526	9 868	79	9 122	8	9 596	3
Норма EBITDA	45	47		48			
Чистая прибыль	3 289	6 597	101	5 522	19	5 904	12
Норма чистой прибыли	27	32		29			

Источники: Газпром, Интерфакс, оценка УРАЛСИБа

Каюс Рапану, rap_ca@uralsib.ru
Алексей Кормщиков, kor_an@uralsib.ru

РОСНЕФТЬ

В 2006 г. запланирован рост добычи на 10%

Позитивный прогноз компании, который, однако, лишь немного превышает прогноз, сделанный нами. Новый прогноз добычи на 2006 г., представленный Роснефтью, лишь незначительно выше прогноза, сделанного нами, однако он подтверждает обоснованность нашей позитивной оценки перспективы компании.

Роснефть намерена увеличить добычу в 2006 г. на 10% с уровня 2005 г. Как сообщил Интерфакс, глава Роснефти Сергей Богданчиков на вчерашней пресс-конференции объявил, что в 2006 г. Роснефть планирует увеличить добычу нефти на 10% относительно предыдущего года до 82 млн т. Наш прогноз добычи компании на текущий год составляет 81,5 млн т.

После 2006 г. рост должен составить 7% в год. После 2006 г. Богданчиков ожидает роста добычи Роснефти, как минимум, на 7% в год, что соответствует нашим ожиданиям.

Каюс Рапану, rap_ca@uralsib.ru
Алексей Кормщиков, kor_an@uralsib.ru



ТНК-ВР

Ощутимого роста добычи в 2006 г. не ожидается

Глава ТНК-ВР прогнозирует минимальный рост добычи в 2006 г. и сохраняет надежды на компромисс по Ковыкте. По оценкам ТНК-ВР, в нынешнем году рост ее добычи будет минимальным. Ускорение ожидается после 2006 г., когда компания приступит к разработке ряда новых месторождений. Об этом сообщил глава ТНК-ВР Роберт Дадли. С целью ускорения производственного роста компания планирует увеличить капзатраты в нынешнем году с предусмотренных бюджетом 2,4 млрд долл. до свыше 3 млрд долл. Кроме того, по словам Дадли, ТНК-ВР не теряет надежд на достижение компромисса с властями в отношении лицензии на добычу на Ковыктинском месторождении.

Ковыкта: проблемное месторождение. Напомним, в настоящее время Минприроды обвиняет ТНК-ВР в нарушении условий лицензионного соглашения на добычу на Ковыктинском месторождении. Генпрокуратура направила компании предупреждение о возможном отзыве этой лицензии, если нарушения не будут исправлены.

*Каюс Папану, rap_ca@uralsib.ru
Алексей Кормищиков, kor_an@uralsib.ru*

Мосэнерго

Крупнейший миноритарий увеличил свою долю

Газпром наращивает присутствие в крупнейшей российской энергосистеме. Газпром потратил 350 млн долл. на покупку 4,7% акций Мосэнерго, увеличив свой пакет в этой энергосистеме до 29,8%. Являясь крупнейшим миноритарным акционером, в опубликованной вчера отчетности за I квартал 2006 г. по МСФО Газпром сообщил и некоторые показатели Мосэнерго. Как следует из опубликованной отчетности Газпрома, совокупная выручка Мосэнерго и всех его бывших подразделений составляет 2,7 млрд долл., чистая прибыль – 198 млн долл. (рост на 8% относительно I квартала 2005 г.), при этом чистый возврат на инвестиции составляет 49,8 млн долл.

Правительство на стороне газового монополиста. В прошедшем году Газпром получил разрешение ФАС на покупку 35-процентных долей в бывших подразделениях Мосэнерго и 49% акций Мосэнергосбыта. Сейчас Газпром владеет 25-процентными блокирующими долями в Мосгорэлектросети, Мособлэлектросети, Мосгортеплосети и Мосэнергосбыте.

*Каюс Папану, rap_ca@uralsib.ru
Матвей Тайц, tai_ma@uralsib.ru*

Сталь и трубы

Золотой год для отрасли

Сталь: рекордные прибыли на фоне пиковых цен на сталь в 2006 г. – позитивный прогноз. Мы повышаем нашу оценку перспектив сталелитейного сектора, учитывая рекордно высокие цены на сталь в 2006 г., обусловленные быстрым ростом мировой экономики, в частности экономики азиатских стран. В наших моделях Мечела, Северстали и Евразда теперь учтено ухудшение конъюнктуры рынка коксующегося угля. По нашим прогнозам, нынешний год станет самым удачным для всех металлургических компаний в плане прибыли и выручки, однако в дальнейшем ожидается снижение данных показателей, так как цены на сталь пойдут вниз.



Трубы: рекордные прибыли в 2006 г., рост рентабельности – позитивный прогноз. Учитывая высокие цены на сталь, мы пересмотрели прогнозы цен и на продукцию трубного сектора, сохранив нашу позитивную его оценку. Высокий спрос на трубы до сих пор обеспечивал сектору повышение рентабельности, несмотря на увеличение затратной базы. По нашим оценкам, 2006 г. станет рекордно прибыльным для производителей труб

*Кирилл Чуйко, chu_ks@uralsib.ru
Дмитрий Смолин, SmolinDV@uralsib.ru*



Рынок рублевых облигаций

Выпуск	Объем выпуска, млн. руб.	Купонная ставка, %	Дата			Месяцев до		Цена	Изм.	Торговый объем, руб.	Котировки		Доходность, %				DVO1	Рейтинг		Сред. бп
			купона	оферты	погаш.	офрт.	погаш.				покупка	продажа	офрт.	погаш.	HPR	текущ.		S&P/M	Уралсиб	
КОРПОРАТИВНЫЕ ОБЛИГАЦИИ																				
госкомпании																				
Аижк	1 070	11,00	01.дек.06		01.дек.08		26,3													
Аижк-2	1 500	11,00	01.фев.07		01.фев.10		40,6													
Аижк-3	2 250	9,40	15.окт.06		15.окт.10		49,1	106,07	0,00	2 121	105,80	106,33		7,18		8,86	2,49		118	
Аижк-4	900	8,70	01.ноя.06		01.фев.12		64,9													
Аижк-5	2 200	7,35	15.окт.06		15.окт.12		73,5	99,25	-0,07	993	106,00	107,00		7,73		7,41	4,22		139	
Аижк-6	2 500	7,40	15.окт.06		15.июл.14		94,7													
ВТБ-4	5 000	6,50	22.мар.07		19.мар.09		29,9													
ВТБ-5	15 000	6,20	26.окт.06	26.апр.07	17.окт.13		85,7													
ВТБ-6	15 000	6,50	18.окт.06	20.июл.07	06.июл.16		118,8			1 462 203 775										
Газпром-3	10 000	8,11	18.январ.07		18.январ.07		3,6	100,88	-0,03	5 467 946	100,82	100,97		5,07	4,99	8,04	0,29	BBB-/Baa2	A	6
Газпром-4	5 000	8,22	14.фев.07		10.фев.10		40,9	103,79	-0,87	200 721 320	104,50	104,65		7,05		7,92	2,92	BBB-/Baa2	A	100
Газпром-5	5 000	7,58	10.окт.06		09.окт.07		12,4													
Газпром-6	5 000	6,95	08.фев.07		06.авг.09		34,6	100,70	-0,11	22 165 005	100,60	100,70		6,78		6,90	2,48	BB+/Baa2	A	78
Гидро-ОГК	5 000	8,10	03.январ.07		29.июн.11		57,7	103,26	-0,12	380 437 139	103,17	103,19		7,40		7,84	3,89	BB+/Baa2	A	114
МОЭК-1	6 000	8,05	13.мар.07		06.сен.11		60,0													
РЖД-2	4 000	7,75	06.дек.06		05.дек.07		14,3	102,34	0,34	30 676 298	101,80	102,34		5,73		7,57	1,11	BBB-/Baa2	A	40
РЖД-3	4 000	8,33	06.дек.06		02.дек.09		38,5	104,35	-0,15	57 471 044	104,35	104,75		6,89		7,98	2,79	BBB-/Baa2	A	86
РЖД-4	10 000	6,59	14.дек.06		14.июн.07		8,5	100,60	0,02	30 175 001	100,55	100,60		5,76	5,58	6,55	0,66	BBB-/Baa2	A	75
РЖД-5	10 000	6,67	26.январ.07		23.январ.09		28,1	100,05	-0,04	80 035 001	100,01	100,07		6,75		6,67	2,04	BBB-/Baa2	A	106
РЖД-6	10 000	7,35	15.ноя.06		10.ноя.10		50,0	101,77	0,02	77 173 848	101,70	101,80		6,96		7,22	3,45	BBB-/Baa2	A	76
РЖД-7	5 000	7,55	15.ноя.06		07.ноя.12		74,2	102,68	-0,02	138 849 554	102,80	102,89		7,12		7,35	4,81	BBB-/Baa2	A	71
ФСК ЭЭС	5 000	8,80	19.дек.06		18.дек.07		14,7	102,70	-0,35	1 027	102,85	104,00		6,53		8,57	1,13	B+/Baa2(P)	A	119
ФСК ЭЭС-2	7 000	8,25	26.дек.06		22.июн.10		45,3	104,10	0,00	104 047 081	103,95	104,10		7,10		7,93	3,20	B+/Baa2(P)	A	100
ФСК ЭЭС-3	7 000	7,10	15.дек.06		12.дек.08		26,7	100,45	0,03	50 475 748	100,40	100,45		6,99		7,07	1,95	B+/Baa2(P)	A	142
сырье																				
Белон	1 500	9,10	06.дек.06		03.июн.09		32,5				100,58	101,65								
Итера	1 200	9,75	07.дек.06		07.дек.07		14,3	101,48	-0,07	6 067 488	101,40	101,55		8,56		9,61	1,07			
Кокс	3 000	8,95	18.январ.07		16.июл.09		33,9	101,01	-0,55	142 614 024	101,30	101,35		8,71		8,86	2,35			
Лукойл	6 000	7,25	21.ноя.06	20.ноя.07	17.ноя.09		38,0	101,43	-0,02	2 739 603	101,41	101,58	6,00	6,84		7,15	2,71	BB+/Baa2	A	81
НК Альянс	3 000	8,92	21.мар.07	18.сен.09	14.сен.11		60,2													
Новатэк	1 000	9,40	30.ноя.06		30.ноя.06		1,9													
РуссНефть	7 000	9,25	15.дек.06	12.дек.08	10.дек.10		51,0	101,17	0,02	71 371 113	101,15	101,18	8,83			9,14	1,90			
СУЭК-2	1 000	8,50	16.ноя.06		15.фев.07		4,5													
ТНК-ВР	3 000	15,00	28.ноя.06		28.ноя.06		1,9													
Удмуртнефтьпр	1 500	9,50	01.дек.06	01.дек.06	01.мар.08		17,2				100,15	100,30								
металлургия																				
Амурметалл	1 500	9,80	01.мар.07		26.фев.09		29,2				101,51	101,80								
Маир	500	12,30	02.январ.07		03.апр.07		6,1				100,10	100,50								
Макси-Групп	3 000	11,25	15.мар.07	13.сен.07	12.мар.09		29,7	98,39	0,19	90 519	98,21	98,39	13,53		13,09	11,43	0,80			
Мечел	5 000	8,40	20.дек.06	16.июн.10	12.июн.13		81,5	100,67	-0,03	14 295 600	100,60	100,74	8,35		8,34	3,03		B	225	
Нижне-Ленское-1	400	16,00	09.январ.07	09.январ.07	08.июл.08		21,5				100,01									
РусАлФин-2	5 000	8,00	20.ноя.06		20.май.07		7,6				100,35	100,78								
РусАлФин-3	6 000	7,20	21.мар.07		21.сен.08		24,0			20 000 000	99,31	100,39								
Северсталь	3 000	8,10	28.дек.06		28.июн.07		8,9													
ТЧМ-2	1 000	9,75	02.дек.06	02.дек.06	02.дек.07		14,2													
Хайленд Голд	750	12,00	04.окт.06	04.окт.06	02.апр.08		18,2													
телекоммуникации																				
ВолгаТел-2	3 000	8,20	05.дек.06	02.дек.08	30.ноя.10		26,4	101,05	0,00	62 473 235	100,95	101,10	7,80			8,11	1,91	B+	B+	
ВолгаТел-3	2 300	8,50	05.дек.06		30.ноя.10		50,6	102,11	0,00	36 749 260	102,00	102,29		7,87		8,32	2,68	B+	B+	
ВолгаТел-4	3 000	7,99	12.дек.06	10.сен.09	03.сен.13		84,2													
Дальсвязь	1 000	13,00	15.ноя.06		15.ноя.06		1,4				100,55	100,75								
Дальсвязь-2	2 000	8,85	06.дек.06	04.июн.10	30.май.12		68,9	44,7			102,20	102,48								
Дальсвязь-3	1 500	8,60	06.дек.06		03.июн.09		32,5	101,45	0,11	5 612 989	101,30	101,45		7,95		8,48	1,78			
МГТС-4	1 500	7,10	25.окт.06	25.апр.07	22.апр.09		31,1				100,05	100,70								
МГТС-5	1 500	8,30	28.ноя.06	29.май.07	25.май.10		44,3													
Мегафон-2	1 500	9,28	11.окт.06		11.апр.07		6,3				100,65	102,00								
Мегафон-3	3 000	9,25	17.окт.06		15.апр.08		18,7	103,00	-0,04	239 967 500		103,70		7,27		8,98	1,41	BB-	B+	
С-3Тел-2	1 500	7,50	04.окт.06		03.окт.07		12,2													
С-3Тел-3	1 500	9,25	30.ноя.06	28.фев.08	24.фев.11		53,5													
Сибирьтел-4	2 000	12,50	04.январ.07		05.июл.07		9,2	103,80	0,10	51 145 895	103,73	103,80		7,32	6,98	12,04	0,72			
Сибирьтел-5	3 000	9,20	27.окт.06		25.апр.08		19,0	102,11	-0,09	260 828 605	102,00	102,50		7,88		9,01	1,41			
Сибирьтел-6	2 000	7,85	22.мар.07	23.сен.08	16.сен.10		48,1	100,17	0,12	106 084 411	100,00	100,22	7,86			7,84	1,74			
Сибирьтел-7	2 000	8,65	22.ноя.06		20.май.09		32,0	101,75	0,10	30 542 034	101,60	101,78		8,05		8,50	2,27			
СМАРТС-2	500	10,00	26.дек.06		26.июн.07		8,9	99,50	-0,09	2 985 000	99,35	99,59		10,97	10,46	10,05	0,65			
СМАРТС-3	1 000			06.окт.06	29.сен.09		36,4	99,71	0,21	6 980	99,01	99,99	42,38		33,06		0,01			
Таттелеком	600	11,75	06.ноя.06		06.май.07		7,2	102,30	-0,31	1 800 480	100,18	102,30		8,10	7,69	11,49	0,55			
УрСИ-4	3 000	9,99	02.ноя.06		01.ноя.07		13,1	102,85	0,01	4 737 272	102,85	102,95		7,32		9,71	1,01	B+	B+	
УрСИ-5	2 000	9,19	19.окт.06		17.апр.08															



Рынок рублевых облигаций

Выпуск	Объем выпуска, млн. руб.	Купонная ставка, %	Дата			Месяцев до		Цена	Изм.	Торговый объем, руб.	Котировки		Доходность, %				DVO1	Рейтинг		Сред. бп		
			кулона	оферты	погаш.	офрт.	погаш.				покупка	продажа	офрт.	погаш.	HPR	текущ.		S&P/M	Уралсиб			
КОРПОРАТИВНЫЕ ОБЛИГАЦИИ (продолжение)																						
Кристалл	500	12,00	08.фев.07		08.фев.07		4,3				100,36	100,55										
Нидан-2	1 000	10,80	15.ноя.06		16.май.07		7,5					101,30										
Нутритек	1 200	11,00	12.дек.06	12.июн.07	09.июн.09		8,4	32,7		50 000 000	100,11	100,30										
ОСТ-2	1 000	12,90	09.ноя.06	10.май.07	08.май.08		7,3	19,4	100,00	7 681 838	99,95	100,00	13,15		12,21	12,90	0,53		C+	814		
Отелек-2	1 000	10,25	20.фев.07	21.авг.07	17.фев.09		10,7	28,9	100,00	5 000 000	99,50	100,00	10,49		10,13	10,25	0,79			535		
Очаково-2	1 500	8,50	15.мар.07		11.сен.08		23,6	99,25	-0,12	2 000 880	99,15	99,30		9,25		8,56	1,30			392		
ПИТ-2	1 500				23.мар.09		30,1															
ПраймДон	1 000	12,50	10.ноя.06		10.ноя.06		1,3				100,01											
Талосто	1 000	10,00	09.мар.07	14.сен.07	06.мар.09		11,5	29,5			99,95	100,22										
Черкизово	2 000	8,85	05.дек.06	02.дек.08	31.май.11		26,4	56,7			99,80	100,00										
ЭФКО-2	1 500	10,50	26.январ.07	26.январ.07	22.январ.10		3,8	40,2	100,28	0,05	35 305 089	100,10	100,35	9,71		9,40	10,47	0,29			470	
Юнимилк	2 000	9,75	13.мар.07	08.сен.09	06.сен.11		35,7	60,0														
торговля																						
Автомир	1 000	11,66	06.мар.07	11.сен.07	01.сен.09		11,4	35,5														
АЛПИ-Инвест	1 500	10,99	23.фев.07	29.авг.07	21.авг.08		11,0	35,1														
Аптеки 36,6	3 000	9,89	02.январ.07	03.июл.08	30.июн.09		21,3	33,4	101,09	-0,20	37 401 500	101,27	103,00	10,20			9,78	1,52			477	
Арбат-Престиж	1 500	10,50	22.дек.06	22.июн.07	20.июн.08		8,7	20,9	100,05	-0,05	1 000 500	100,00	100,20	10,65		10,13	10,49	0,65			562	
Виктория	1 500	9,90	01.фев.07	01.фев.07	29.январ.09		4,0	28,3	99,95	0,05	1 000	99,95	100,15	10,22		9,89	9,90	0,31			521	
Детский Мир	1 150	8,50	08.фев.07		29.январ.15		101,3				98,50	99,50										
ДжЭфСи-2	1 200	13,00	05.дек.06	26.дек.06	04.дек.07		2,8	14,2			100,60	100,80										
Дикая Орхидея	1 000	11,30	12.окт.06	12.апр.07	09.апр.09		6,4	30,6	100,50	0,09	5 226 000	100,35	100,54	10,70		10,04	11,24	0,47			569	
Дикси	3 000	9,25	22.мар.07		17.мар.11		54,2				98,35	98,75										
Евросервис	1 500	14,00	19.дек.06	19.дек.06	18.дек.07		2,6	14,7	100,05	-0,30	33 017	100,06	100,30	14,44		13,68	13,99	0,19			942	
Евросеть-2	3 000	10,25	05.дек.06	07.дек.07	02.июн.09		14,3	32,4			100,16	100,30										
Инком-Лада	700	17,00	23.ноя.06	14.дек.06	22.ноя.07		2,4	13,8			100,30	100,50										
Инком-Лада-2	1 400	11,75	17.ноя.06	16.фев.07	12.фев.10		4,5	40,9			8 295 850	99,90	100,10									
Копейка	1 200	9,75	19.дек.06	19.дек.06	17.июн.08		2,6	20,8	100,50	0,00	1 005	100,50	100,80	7,53		7,32	9,70	0,20			252	
Копейка-2	4 000	8,70	22.ноя.06	18.фев.09	15.фев.12		29,0	65,4	99,28	0,03	5 957 000	99,15	99,30	9,35		10,59	11,21	0,47			359	
Лаверна	1 000	11,25	12.окт.06	12.апр.07	08.апр.10		6,4	42,8	100,40	-0,03	25 110 000	100,33	100,45	11,49							648	
Магнит	2 000	9,34	22.ноя.06		19.ноя.08		25,9				102,00											
Марта-Финанс	700	14,84	23.ноя.06		22.май.08		19,9		102,50	0,00	1 054 713	102,32	102,49		13,49		14,48	1,37			797	
Марта-Финанс-2	1 000	11,75	06.дек.06	07.июн.07	06.дек.09		8,2	38,7	99,35	-0,05	794 800	99,30	99,40	13,09		12,29	11,83	0,59			807	
Марта-Финанс-3	2 000	13,00	01.фев.07	05.фев.08	02.авг.11		16,3	58,8			99,65	99,85										
Матрица	1 200	12,32	13.дек.06	13.июн.07	10.дек.08		8,4	26,6			99,35	99,49										
МИР	1 000	9,89	27.дек.06	27.дек.06	27.дек.06		2,8	15,0	100,11	0,06	1 371 565	100,00	100,15	9,49		9,16	9,88	0,22			448	
Монетка	1 000	10,70	16.ноя.06	15.ноя.07	14.май.09		13,6	31,8			697 690	100,00										
Перекресток	1 500	8,15	09.январ.07	10.июл.07	08.июл.08		9,3	21,5			44 009 198	109,59	110,17			8,32	10,40	3,14			225	
Пятерочка	1 500	11,45	15.ноя.06		12.май.10		43,9		110,10	0,00	57 092 039	103,85	104,05			8,34	8,95	3,44			213	
Пятерочка-2	3 000	9,30	19.дек.06		14.дек.10		51,1	103,90	-0,06													
Санвэй	3 000	11,66	06.дек.06	06.июн.07	03.дек.08		8,2	26,4			100,95	101,15										
Техносила	2 000	9,50	30.ноя.06	29.май.08	27.май.10		20,1	44,4			99,20	99,70										
сельское хозяйство																						
Агрохолдинг	1 000	13,00	14.окт.06	14.июл.07	18.июл.09		9,5	34,0	100,90	0,15	10 488 600	100,80	100,90	12,30		11,42	12,88	0,68			723	
ОГО-1	1 100	15,50	21.окт.06		22.апр.07		6,7	101,14	0,05	1 457 141	101,00	101,10			13,23	10,12	15,33	0,41			821	
ОГО-2	1 200	12,95	26.фев.07	31.авг.07	25.фев.09		11,1	29,2	99,72	0,01	3 614 031	99,60	99,80	13,85		13,51	13,28	12,99	0,78			870
Разгуляй-1	2 000	11,50	05.окт.06	16.апр.07	02.окт.08		6,5	24,3														
услуги																						
ММК-Трансфинанс	650	11,50	11.январ.07	16.январ.07	10.июл.08		3,5	21,5			100,30	100,65										
Мособлгаз	1 000	10,75	22.дек.06		21.дек.08		27,0				102,30	102,45										
РКС	1 500	9,70	18.окт.06	17.окт.07	15.апр.09		12,6	30,8	101,00	0,15	20 210 000	100,70	101,15	8,85			9,60	0,94			362	
Росинтер-2	400	10,00	04.окт.06		02.июл.08		21,3															
Росинтер-3	1 000	11,00	01.дек.06	01.дек.06	26.ноя.10		2,0	50,5														
транспорт																						
КААД-2	3 000	11,59	23.ноя.06	23.ноя.06	22.май.08		1,7	19,9	100,10	-0,01	40 144 606	100,10	100,12	10,91		10,43	11,58	0,13			589	
Трансаэрс	2 500	11,65	08.фев.07	09.авг.07	05.фев.09		10,3	28,5			100,42	100,74										
ЭйрЮнион	1 500	13,00	14.ноя.06	15.май.07	10.ноя.09		7,5	37,8	99,50	0,24	3 790 847	99,44	99,56	14,58		13,64	13,07	0,52			956	
ЮТэйр	1 000	10,65	22.ноя.06		22.ноя.06		1,7		100,10	0,00	13 663 650	99,99	100,42		9,95	9,54	10,64	0,13			493	
строительство																						
Адамант	500	13,10	07.дек.06		05.июн.08		20,4				101,20	101,39										
Адамант-2	2 000	11,25	23.ноя.06	24.май.07	20.май.10		7,8	44,2			99,90	100,10										
ГлМосСтрой-2	4 000	11,50	22.мар.07	20.сен.07	17.мар.11		11,7	54,2	101,20	-0,30	123 870 800	101,00	101,30	10,41		10,10	11,36	0,86			522	
ЛенСпецСМУ	1 000	12,00	26.окт.06	24.апр.08	22.апр.10		19,0	43,2	99,88	0,08	49 940	99,90	100,90	11,78			12,01	1,32			622	
ЛСР	1 000	11,00	22.мар.07	22.мар.07	20.мар.08		5,7	17,8														
Миракс Групп	1 000	11,50	20.фев.07		19.авг.08		22,9		100,65	0,00	1 424 198	100,65	101,00			10,87	11,43	1,59			554	
М-Индустрия	1 000	12,25	20.фев.07	21.авг.07	16.авг.11		10,7	59,3	100,65	0,03	5 985 740	100,30	100,65	11,74		12,43	11,28					



Рынок рублевых облигаций

Выпуск	Объем выпуска, млн. руб.	Купонная ставка, %	Дата			Месяцев до		Цена	Изм.	Торговый объем, руб.	Котировки		Доходность, %				DVO1	Рейтинг		Сред. бл
			кулона	оферты	погаш.	офрт.	погаш.				покупка	продажа	офрт.	погаш.	HPR	текущ.		S&P/M	Уралсиб	
КОРПОРАТИВНЫЕ ОБЛИГАЦИИ (продолжение)																				
Салават-2	3 000	10,00	14.ноя.06		10.ноя.09		37,8	105,50	-0,16	84 450 000	105,50	105,69		8,12		9,48	2,69		B+	210
машиностроение																				
ВКМ-Финанс	1 000	10,25	06.дек.06	27.дек.06	04.июн.08	2,8	20,3				99,80	100,09								
ГТ-ТЭЦ-3	1 500	12,04	20.окт.06	20.окт.06	18.апр.08	0,6	18,8	100,18	0,03	16 531 652	100,10	100,20	8,04		7,74	12,02	0,05		C	302
ИРКУТ-3	3 250	8,74	22.мар.07		16.сен.10		48,1	101,65	-0,01	9 285 722	101,65	101,05		8,41		8,60	3,22		B	226
МИГ	1 000	10,50	06.дек.06	06.июн.07	03.июн.09	8,2	32,5					101,10	101,40							
МИГ-2	3 000	8,90	13.мар.07	14.мар.08	06.сен.11	17,6	60,0													
Мотовилиха	1 500	10,00	25.январ.07	30.июл.07	22.январ.09	10,0	28,1				100,51	100,94								
ОМЗ-4	900				26.фев.09		29,2												CCC+	B-
ОМЗ-5	1 500	8,80	06.мар.07	03.сен.09	30.авг.11	35,5	59,7												CCC+	B-
ПМЗ	1 200	9,90	24.окт.06	24.июл.07	21.июл.09	9,8	34,1	100,40	0,05	562 240	100,00	100,50	9,71		9,19	9,86	0,72		B-	462
Промтрактор	1 500	9,75	04.январ.07	12.июл.07	03.июл.08	9,4	21,3	100,01	-0,04	57 005 100	99,80	100,00	9,86		9,43	9,75	0,70		B-	479
СалютЭн	3 000	10,15	26.дек.06	26.дек.06	25.дек.07	2,8	14,9	100,04	-0,06	60 710 210	100,06	100,28	10,08		9,71	10,15	0,21			506
Сатурн	1 500	9,00	24.мар.07	24.мар.07	23.мар.08	5,7	17,9	100,46	-0,01	6 344 066	100,35	100,58	8,13		7,97	8,96	0,44			312
ТВЗ-3	1 000	9,25	22.дек.06	01.июл.08	18.июн.10	21,2	45,1				100,30	100,75							B-	
УВЗ	2 000		08.окт.06	30.сен.08	02.24.3			100,30	-0,17	83 659 123	100,37	100,60	-19,64						B	
УВЗ-2	3 000	9,35	04.окт.06	03.окт.07	05.окт.10	12,2	48,8												B	
автомобиль																				
АвтоВАЗ-2	3 000	9,20	14.фев.07	14.фев.07	13.авг.08	4,5	22,7	100,65	0,03	3 267 956	100,53	100,65	7,46		7,29	9,14	0,35		B	245
АвтоВАЗ-3	5 000	7,80	26.дек.06	26.июн.07	22.июн.10	8,9	45,3	100,35	0,00	2 587 022	100,00	100,35	7,41		7,14	7,77	0,68		B	237
ГАЗ	5 000	8,49	13.фев.07	14.фев.08	08.фев.11	16,6	53,0	100,25	-0,07	63 182 502	100,22	100,37	8,42			8,47	1,22			297
ИжАвто	1 000	10,70	14.мар.07		14.мар.07		5,4	99,64	-0,06	24 739 639	99,57	99,67		11,85	11,49	10,74	0,40		C-	684
КамАЗ-2	1 500	8,45	23.мар.07	26.сен.08	17.сен.10	24,1	48,2	100,20	0,18	10 015 000	100,10	100,30	8,43			8,43	1,73		C	310
СОК-Авто	1 000	12,60	26.окт.06	26.окт.06	24.апр.08	0,8	19,0	100,00	0,02	285 000	100,00	100,10	12,64		11,94	12,60	0,06			762
СС-Авто	1 500	11,25	25.январ.07	25.январ.07	21.январ.10	3,8	40,2												B	
производство																				
Арнест	600	10,30	25.окт.06	25.апр.07	29.апр.09	6,8	31,3													
АЛБК-Инвест-2	500	11,80	21.ноя.06	21.ноя.06	20.май.08	1,6	19,8					100,80								B-
Волга	1 500	12,00	13.мар.07		13.мар.07		5,4	101,26	-0,09	2 025 200	101,15	101,34			9,20	8,97	11,85	0,41		B
ГОТЭК-2	1 500	11,50	21.дек.06	25.июн.07	18.июн.09	8,8	33,0	99,81	-0,12	678 682	99,75	99,89	11,91		11,26	11,52	0,64		C-	687
ОМК	3 000	9,20	07.дек.06		12.июн.08		20,6	100,76	-1,04	1 007 600	100,76	101,80			8,88	9,13	1,49			340
Росконтракт	700	11,70	05.дек.06		04.сен.07		11,2	99,94	-0,11	1 516 118	99,51	99,90			12,29	11,67	11,71	0,79		C+
РусТекстиль-2	1 000	12,75	08.мар.07		05.мар.09		29,5	98,34	0,52	100 304	97,90	98,25			14,39	12,97	1,31		C-	882
РусТекстиль-3	1 200	12,00	24.окт.06	01.ноя.07	20.окт.09	13,1	37,1	98,13	0,12	2 270 715	98,16	98,24	14,14			12,23	0,90		C-	888
СалаватСтекло	750	11,60	27.мар.07		25.мар.08		18,0	103,00	-0,10	360 500	103,15	103,30			9,59	11,26	1,32			408
СалаватСтекло-2	1 200	9,28	01.ноя.06	31.окт.07	28.окт.09	13,1	37,4	100,00	-0,11	80 145 000	100,00	100,45	9,48			9,28	0,96			422
СвобСокол	600	11,75	23.ноя.06		22.ноя.07		13,8				99,96	100,25								
ТМОК	2 000	10,30	20.окт.06		20.окт.06		0,6	100,09	-0,04	15 012 502	100,05	100,11			8,30	7,99	10,29	0,05	B+	B-
ТМК-2	3 000	10,09	27.мар.07	27.мар.07	24.мар.09	5,8	30,1	101,25	0,06	23 910 742	101,20	101,28	7,52		7,38	9,97	0,45		B+	B-
ТМК-3	5 000	7,95	20.фев.07	19.фев.08	15.фев.11	16,8	53,2	100,35	0,10	210 662 007	100,26	100,45	7,81			7,92	1,24		B+	B-
ЧТПЗ	3 000	9,50	20.дек.06	18.июн.08	16.июн.10	20,8	45,1	103,50	1,20	115 130 500	101,97	102,45	7,41			9,18	1,56			194
ЯТХ	1 000	12,00	27.окт.06	27.окт.06	24.окт.08	0,8	25,1				99,96	100,00								C+
финансы																				
Абсолют-2	1 000	9,70	01.январ.07	04.июл.07	30.июн.08	9,1	21,2	100,70	0,05	5 005 798	100,55	100,75	8,95		8,64	9,63	0,68		B1	390
Газбанк	750	11,00	21.ноя.06	21.ноя.06	25.ноя.08	1,6	26,1				100,12	100,50							B2	
Импэксбанк	5 000	7,10	01.фев.07		27.январ.11		52,6	99,40	0,05	29 840 994	99,33	99,58			7,39	7,14	3,51		Baa2/BB	113
Зенит	1 000	8,00	24.мар.07		24.мар.07		5,7	100,05	0,00	35 215 096	100,00	100,14			8,04	7,87	8,00	0,44		B1
Зенит-2	2 000	8,39	15.фев.07		16.фев.09		28,9	100,05	0,05	1 900 950	99,90	100,05			8,53	8,39	2,03			278
Импэксбанк-2	1 000	7,50	20.окт.06	21.апр.07	20.апр.08	6,7	18,8													BB+/Baa2
Импэксбанк-3	1 300	9,25	11.ноя.06	16.май.07	13.ноя.09	7,5	37,9					101,50								BB+/Baa2
КИТ Финанс	2 000	10,50	17.дек.06	22.дек.06	18.дек.08	2,7	26,9	100,70	0,10	50 350	100,53	100,69	7,22		7,01	10,43	0,21		CCC	221
МастерБанк-2	1 000	11,75	24.ноя.06	25.май.07	23.май.08	7,8	19,9	100,00	-0,01	75 364 103	99,95	100,12	12,04		11,28	11,75	0,57			702
МИА-2	1 000	9,50	07.ноя.06	06.фев.07	09.авг.08	4,2	22,5				100,00	100,20								
МИА-3	1 500	9,40	30.ноя.06	30.авг.07	23.фев.12	11,0	65,6													
МКБ	500	10,50	25.окт.06		25.апр.07		6,8	100,25	-0,05	50 125	100,15	100,25			10,41	9,83	10,47	0,50		B1
ММБ-1	1 000	8,30	13.фев.07		13.фев.07		4,4													BB
МОИА	1 500	9,00	21.дек.06	25.дек.06	21.дек.10	2,8	51,3				101,00	102,60								
МОИА-2	3 000	7,99	08.мар.07	19.дек.07	07.сен.11	14,7	60,0													
Номос-6	800	10,00	15.фев.07		16.авг.07		10,6	102,20	0,21	7 154 000	101,95	102,18			7,45	7,21	9,78	0,81		Ba3/B+
Номос-7	3 000	8,25	19.дек.06	18.дек.07	16.июн.09	14,7	32,9	100,10	0,00	2 002 000	100,00	100,20	8,31			8,24	1,09			Ba3/B+
Пробизнесбанк-5	1 000	10,69	01.ноя.06		29.апр.09		31,3													
Росбанк	3 000	9,25	14.фев.07	14.фев.07	15.фев.09	4,5	28,9	100,98	0,00	505 626 000	100,90	101,05	6,57		6,44	9,16	0,35			B-/Ba3
РСХБанк	3 000	7,50	06.дек.06	06.дек.06	04.июн.08	2,1	20,3													Baa2
РСХБанк-2	7 000	7,85	22.ноя.06		1															



Рынок рублевых облигаций

Выпуск	Объем выпуска, млн. руб.	Купонная ставка, %	Дата			Месяцев до		Цена	Изм.	Торговый объем, руб.	Котировки		Доходность, %				DVO1	Рейтинг	Сред. бл
			купона	оферты	погаш.	оферты	погаш.				покупка	продажа	оферты	погаш.	НРР	текущая			
МУНИЦИПАЛЬНЫЕ ОБЛИГАЦИИ																			
Башкортостан-4	500	8,02	15.мар.07		13.сен.07		11,5											BB/Ba1	
Белг обл-31001	2 000	8,38	15.ноя.06		10.ноя.10		50,0				101,75	102,10							
Волг обл	600	12,00	14.дек.06		11.июн.09		32,7				104,90	105,48							
Волг обл-2	700	5,98	21.дек.06		17.июн.10		45,1	105,70	-0,01	1 236 665	105,64	106,00		8,36		5,66	1,96		262
Воронеж обл-2	500	13,00	16.дек.06		18.июн.09		33,0				111,58	112,35							
Иркут обл	800	10,50	19.янв.07		22.июл.07		9,7	101,95	-0,08	2 854 600	101,80	102,10		7,74	7,44	10,30	0,75	B+	266
Ирк обл31-1	1 500	9,50	21.дек.06		17.дек.09		39,0	102,35	0,09	126 095	102,10	102,55		7,84		9,28	1,52	B+	213
Ирк обл31-2	900	8,50	25.окт.06		23.окт.08		25,0	100,05	-0,25	9 005	100,05	100,35		7,99		8,50	0,94	B+	261
Ирк обл31-3	3 000	7,75	28.мар.07		24.ноя.10		50,4	99,63	0,05	1 993	99,55	99,65		7,85		7,78	1,97	B+	199
Коми-5	500	14,00	24.дек.06		24.дек.07		14,9				107,80	108,00						-/Ba3	
Коми-6	700	14,00	14.окт.06		14.окт.10		49,1											-/Ba3	
Коми-7	1 000	12,00	23.ноя.06		22.ноя.13		86,9	108,60	0,73	54 300	108,15	108,60		7,58		11,05	5,17	-/Ba3	116
Коми-8	1 000	9,00	06.мар.07		03.дек.15		111,6	98,10	-2,20	981	98,50	100,01		7,92		9,17	5,72	-/Ba3	143
Костром обл-4	800	12,00	12.дек.06		11.мар.08		17,5	105,27	-0,52	336 864	105,30	105,98		7,63		11,40	1,32		214
Красноярск-4	630	12,50	27.окт.06		27.окт.06		0,8	100,27	-0,23	100 271	100,25	100,50		8,50	8,18	12,47	0,06		349
Крас край-3	3 000	7,00	04.окт.06		01.окт.08		24,3												
Краснод край	605	10,00	14.ноя.06		15.май.07		7,5				101,50	101,90						B+	
Лен обл-2	800	14,01	13.дек.06		08.дек.10		50,9				123,05	127,50						B+	
Лен обл-3	1 300	13,50	15.дек.06		05.дек.14		99,5											B+	
Москва-27	4 000	15,00	20.дек.06		20.дек.06		2,6					105,00						BBB/Baa2	
Москва-31	5 000	10,00	20.ноя.06		20.май.07		7,6				100,09	103,10						BBB/Baa2	
Москва-42	3 000	10,00	13.ноя.06		13.авг.07		10,5											BBB/Baa2	
Москва-40	5 000	10,00	26.окт.06		26.окт.07		12,9				104,50	105,00						BBB/Baa2	
Москва-43	5 000	10,00	17.ноя.06		17.май.08		19,7				100,00	107,05						BBB/Baa2	
Москва-29	5 000	10,00	05.дек.06		05.июн.08		20,4					107,00						BBB/Baa2	
Москва-36	3 900	10,00	16.дек.06		16.дек.08		26,8					109,00						BBB/Baa2	
Москва-47	5 000	10,00	28.окт.06		28.апр.09		31,3				100,00	111,85						BBB/Baa2	
Москва-41	5 000	10,00	30.янв.07		30.июл.10		46,5				100,00							BBB/Baa2	
Москва-38	5 000	10,00	26.дек.06		26.дек.10		51,5	113,25	-0,15	2 702 149	113,25	113,40		6,48		8,83	3,83	BBB/Baa2	25
Москва-39	4 800	10,00	21.янв.07		21.июл.14		94,9	110,01	-0,01	177 772 357	110,02	110,07		6,79		9,09	6,05	BBB/Baa2	32
Москва-44	5 000	10,00	24.дек.06		24.июн.15		106,2	109,89	-0,16	187 563 300	109,95	110,05		6,80		9,10	6,57	BBB/Baa2	30
Моск обл-3	4 000	11,00	18.фев.07		19.авг.07		10,7	104,19	0,14	12 293 980	104,00	104,30		6,10	5,90	10,56	0,85	BB/Baa3	96
Моск обл-4	9 600	11,00	24.окт.06		21.апр.09		31,0	110,35	0,05	1 132 178	110,30	110,40		6,72		9,97	2,35	BB/Baa3	80
Моск обл-5	12 000	10,00	03.апр.07		30.мар.10		42,5	107,85	-0,02	119 264 960	107,75	107,99		6,79		9,27	2,42	BB/Baa3	84
Моск обл-6	12 000	9,00	24.окт.06		19.апр.11		55,3	107,96	0,01	249 078 127	107,82	107,95		7,05		8,34	3,89	BB/Baa3	79
Нижегор обл-1	1 000	11,80	01.ноя.06		01.ноя.06		1,0	100,35	-0,11	311 085	100,35	100,42		7,48	7,23	11,76	0,08		246
Нижегор обл-2	2 500	10,24	02.ноя.06		02.ноя.08		25,4	104,10	0,11	46 845	103,85	104,10		7,00		9,84	1,29		161
Новосибирск-2	1 500	12,00	07.дек.06		07.дек.06		2,2	101,00	0,13	1 060 500	100,72	101,00		6,43	6,27	11,88	0,17	B	142
Новосибирск-3	1 000	13,00	11.янв.07		14.июл.09		33,8				112,60	113,25						B	
Новосиб обл-2	2 000	13,30	30.ноя.06		29.ноя.07		14,1	106,81	-0,09	1 708 960	106,80	107,04		7,30		12,45	1,09		199
Самар обл-2	1 500	6,82	14.дек.06		09.сен.10		47,9					100,16						BB-/Ba2	
Самар обл-3	4 500	7,60	16.ноя.06		11.авг.11		59,1	100,90	0,00	136 753 000	100,90	101,00		7,58		7,53	3,86	BB-/Ba2	132
Твер Обл-2	600	16,90	23.ноя.06		23.ноя.06		1,7				101,30	101,64							
Твер Обл-3	800	7,95	01.дек.06		30.ноя.08		26,3	99,00	-1,68	1 980 000	100,45	100,70		8,73		8,03	1,83		321
Томск	300	12,00	23.ноя.06		22.ноя.07		13,8				102,55	104,15							
Томск обл-2	600	11,00	13.окт.06		13.окт.07		12,5	103,30	0,04	258 250	103,20	103,30		6,76		10,65	0,97	ruA	153
Удмуртия	1 000	8,20	27.дек.06		27.дек.08		27,2				100,80	101,10							
Уфа-4	500	10,03	05.дек.06		03.июн.08		20,3											B+/ruA+	
Хаб край-5	700	10,00	05.окт.06		05.окт.06		0,1												
ХМАО-2	3 000	12,00	26.ноя.06		27.май.08		20,1				107,30							BB+	
Чувашия-2	500	8,50	11.окт.06		13.апр.07		6,4											Ba3	
Чувашия-4	750	12,33	28.мар.07		27.мар.09		30,2				112,00							Ba3	
Чувашия-5	1 000	7,85	05.дек.06		05.июн.11		56,9	101,60	-0,09	3 229 959	101,00	101,65		7,57		7,73	3,79		131
Якутия-3	800	12,00	19.дек.06		17.июн.08		20,8	110,00	4,00	2 489 300	107,02	109,65		5,93		10,91	1,64	ruA	46
Якутия-5	2 000	9,00	19.окт.06		21.апр.07		6,7	100,75	-1,25	604 500	100,75	101,00		6,84	6,54	8,93	0,51	ruA	182
Якутия-25006	2 000	10,00	16.ноя.06		13.май.10		43,9	107,98	0,04	12 120 731	107,75	107,97		7,21		9,26	2,67	ruA	126
Якутия-35001	2 500	7,95	19.окт.06		11.апр.13		79,4				100,85	101,10						ruA	
ЯНАО	1 800	10,00	05.фев.07		03.авг.08		22,3				100,00							BB+	
Яросл обл-3	1 000	12,00	17.ноя.06		17.ноя.06		1,5				100,55	100,65							
Яросл обл-4	1 000	11,00	23.ноя.06		26.май.09		32,2				106,00								
Яросл обл-34006	2 000	8,35	24.окт.06		19.апр.11		55,3			19 792 444	99,05	99,40							
ГОСУДАРСТВЕННЫЕ ОБЛИГАЦИИ																			
ОФЗ 45001	37 807	10,00	15.ноя.06		15.ноя.06		1,4				100,85	100,85							
ОФЗ 27025	25 806	7,00	13.дек.06		13.июн.07		8,4	100,90	-0,04	100 900	100,90	100,94		5,04	4,92	6,94	0,66		
ОФЗ 27019	8 800	10,00	17.янв.07		18.июл.07		9,6					104,38							
ОФЗ 27020	8 800	10,00	07.фев.07		08.авг.07		10,3					104,60							
ОФЗ 25058	40 655	6,30	01.ноя.06		30.апр.08		19,2	101,24	-0,19	64 120 755	101,23	101,35		5,58		6,22	1,45		

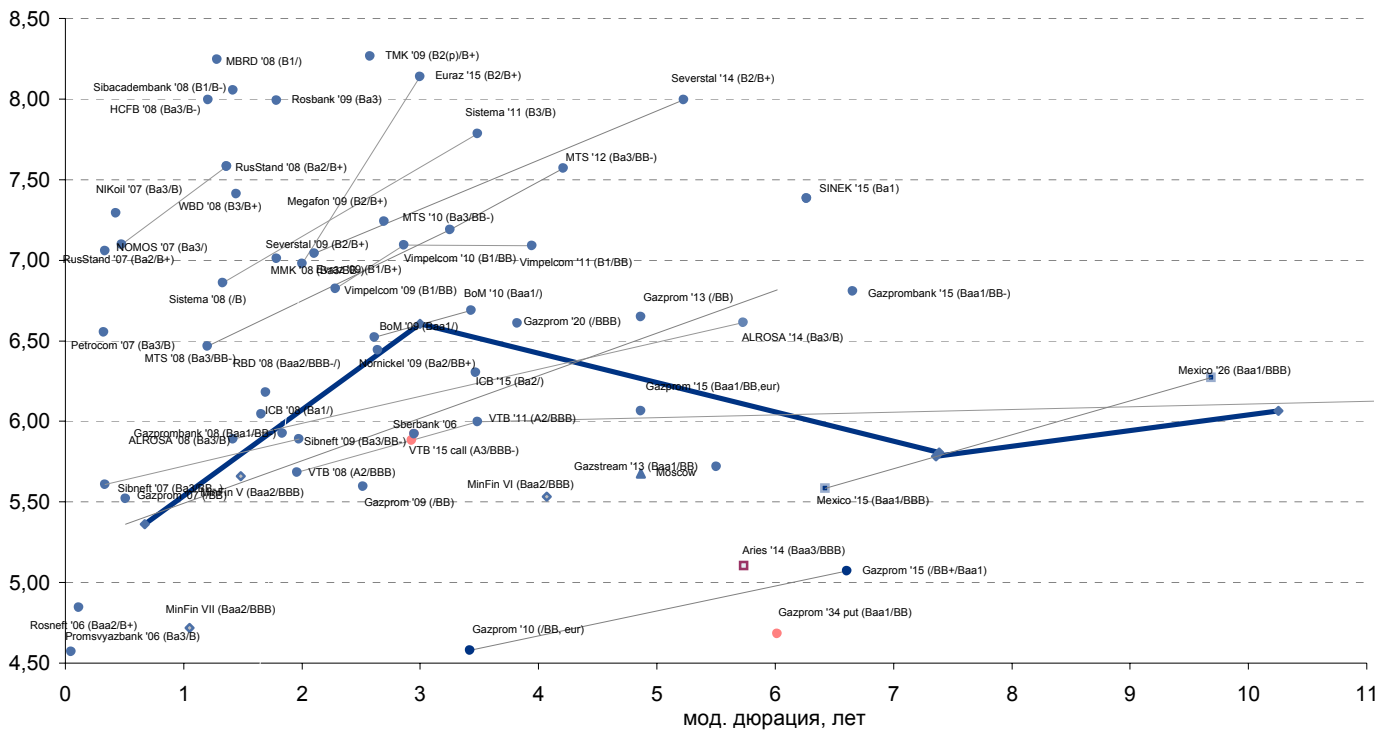


Рынок рублевых облигаций

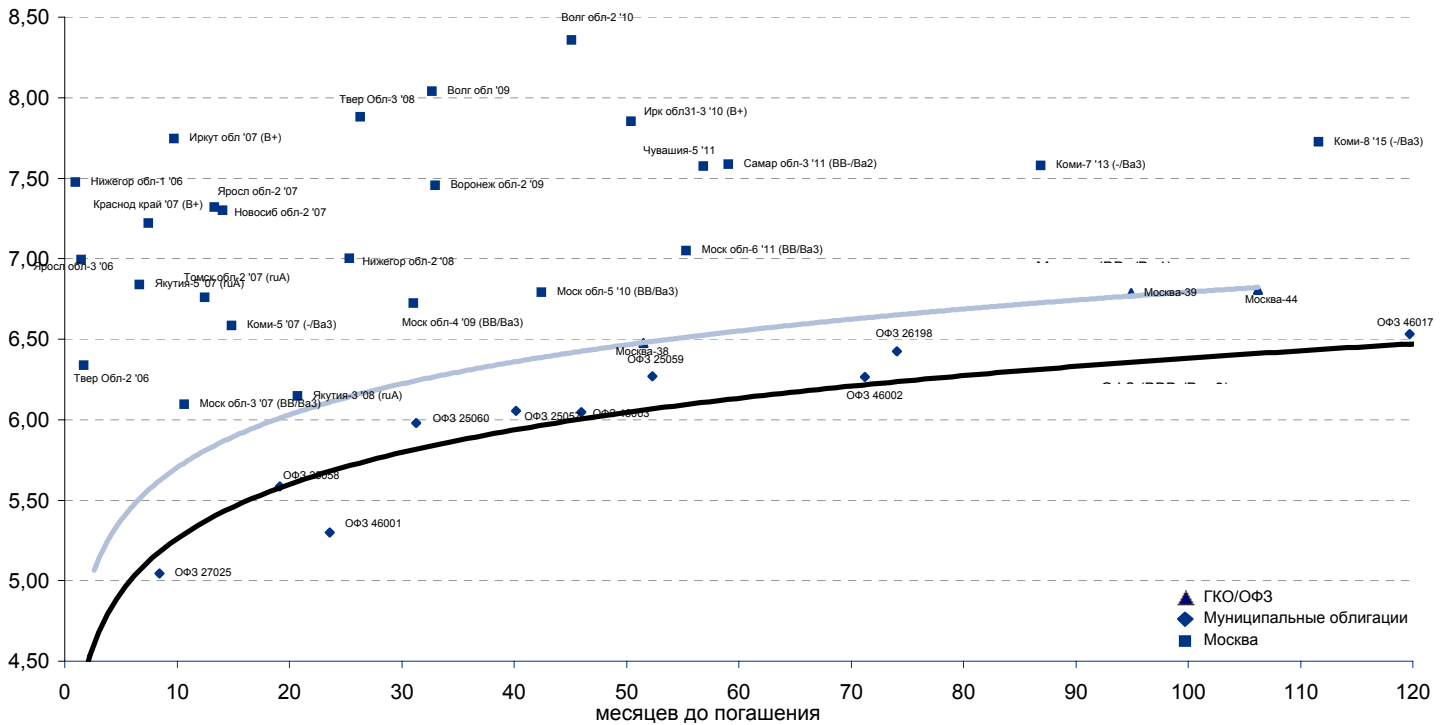
Выпуск	Объем, тыс. ед.	Купон	Дата погашения	Дата след. Купона	Цена закрытия	Изменение, %	Доходность, %		Спрэд к индикатору, б.п.	Мод. дюрация
							погашения	текущая		
СУВЕРЕННЫЕ ОБЛИГАЦИИ										
Россия '07	\$ 2 400 000	10,00	26.06.2007	26.12.2006	103,18	-0,08	5,36	9,69	36,3	0,67
Россия '10	\$ 2 767 442	8,25	31.03.2010	31.03.2007	105,03	-0,08	6,61	7,86	201,0	3,00
Россия '18	\$ 3 466 671	11,00	24.07.2018	24.01.2007	143,89	-0,17	5,81	7,64	110,8	7,38
Россия '28	\$ 2 500 000	12,75	24.06.2028	24.12.2006	180,10	-0,22	6,06	7,08	125,8	10,25
Россия '30	\$ 18 400 000	5,00	31.03.2030	31.03.2007	111,76	-0,13	5,78	4,47	116,4	7,36
МинФин V	\$ 2 837 000	3,00	14.05.2008	14.05.2007	96,03	0,00	5,66	3,12	66,1	1,48
МинФин VII	\$ 1 750 000	3,00	14.05.2011	14.05.2007	89,95	-0,05	5,53	3,34	97,9	4,07
МинФин VIII	\$ 1 322 000	3,00	14.11.2007	14.11.2006	98,19	0,00	4,72	3,06	-27,9	1,05
Agies '07	eur 2 000 000	6,18	25.10.2007	25.10.2006	103,39	-0,01	3,56	5,98		0,05
Agies '09	eur 1 000 000	7,75	25.10.2009	25.10.2006	111,26	-0,07	3,76	6,97	-83,3	2,57
Agies '14	\$ 2 435 500	9,60	25.10.2014	25.10.2006	129,36	-0,06	5,10	7,42	48,2	5,74
МУНИЦИПАЛЬНЫЕ ОБЛИГАЦИИ										
Москва '11	eur 374 000	6,45	12.10.2011	12.10.2006	108,11	-0,06	5,68	5,97	14,6 / 112,5	4,87
КОРПОРАТИВНЫЕ ОБЛИГАЦИИ										
АЛРОСА '08	\$ 500 000	8,13	06.05.2008	06.11.2006	103,30	0,16	5,89	7,87	12,9 / 106,7	1,42
АЛРОСА '14	\$ 500 000	8,88	17.11.2014	17.11.2006	114,01	0,02	6,61	7,78	50,5 / 212,3	5,73
Альфа-Банк '07	\$ 150 000	7,75	09.02.2007	09.02.2007	100,34	0,01	6,60	7,72	124,3 / 160,5	0,32
Банк Москвы '09	\$ 250 000	8,00	28.09.2009	28.03.2007	103,93	0,04	6,52	7,70	12,0 / 192,5	2,61
Банк Москвы '10	\$ 300 000	7,38	26.11.2010	26.11.2006	102,43	0,01	6,69	7,20	16,2 / 211,4	3,43
ВБД '08	\$ 150 000	8,50	21.05.2008	21.11.2006	101,62	-0,04	7,41	8,36	163,6 / 259,4	1,44
ВТБ '08	\$ 550 000	6,88	11.12.2008	11.12.2006	102,39	0,00	5,68	6,71	-36,6 / 96,7	1,96
ВТБ '11	\$ 450 000	7,50	12.10.2011	12.10.2006	106,41	0,04	6,00	7,05	-51,7 / 144,1	3,49
ВТБ '15	\$ 750 000	6,32	04.02.2015	04.02.2007	101,28	-0,02	5,88	6,24	28,9 / 228,6	2,93
ВТБ '35	\$ 1 000 000	6,25	30.06.2035	30.12.2006	101,22	-0,12	6,16	6,17	9,5 / 135,3	13,14
Вымпелком '09	\$ 450 000	10,00	16.06.2009	16.12.2006	107,65	-0,04	6,83	9,29	60,0 / 220,0	2,29
Вымпелком '10	\$ 300 000	8,00	11.02.2010	11.02.2007	102,64	0,01	7,09	7,79	55,8 / 249,0	2,86
Вымпелком '11	\$ 300 000	8,38	22.10.2011	22.10.2006	105,35	0,31	7,09	7,95	65,8 / 253,3	3,94
Газпром '07	\$ 500 000	9,13	25.04.2007	25.10.2006	101,89	-0,08	5,52	8,96	16,1 / 52,3	0,51
Газпром '09	\$ 700 000	10,50	21.10.2009	21.10.2006	113,49	-0,01	5,60	9,25	-100,9 / 100,1	2,52
Газпром '10	eur 1 000 000	7,80	27.09.2010	27.09.2007	111,44	0,00	4,58	7,00	-202,5 / -1,6	3,42
Газпром '13	\$ 1 750 000	9,63	01.03.2013	01.03.2007	118,61	0,02	6,07	8,11	-53,9 / 151,5	4,87
Газstreet '13	\$ 646 500	5,63	22.07.2013	22.01.2007	99,47	0,01	5,72	5,65	-43,0 / 116,6	5,50
Газпром '15	eur 1 000 000	5,88	01.06.2015	01.06.2007	105,47	-0,20	5,07	5,57	-87,5 / 45,1	6,60
Газпром '20	\$ 1 250 000	7,20	01.02.2020	01.02.2007	105,18	-0,05	6,61	6,85	0,0 / 198,8	3,82
Газпром '34	\$ 1 200 000	8,63	28.04.2034	28.10.2006	124,83	-0,04	6,65	6,91	58,4 / 202,7	11,65
Газпромбанк '08	\$ 1 050 000	7,25	30.10.2008	30.10.2006	102,52	-0,03	5,93	7,07	-5,8 / 118,9	1,84
Газпромбанк '15	\$ 1 000 000	6,50	23.09.2015	23.03.2007	97,95	0,04	6,81	6,64	86,2 / 218,8	6,65
Евраз '09	\$ 300 000	10,88	03.08.2009	03.02.2007	109,78	0,09	6,98	9,91	69,7 / 237,6	2,39
Евраз '15	\$ 750 000	8,25	10.11.2015	10.11.2006	100,70	0,11	8,14	8,19	219,1 / 351,7	6,11
МБПП '08	\$ 150 000	8,63	03.03.2008	03.03.2007	100,48	-0,02	8,24	8,58	255,6 / 339,0	1,28
Мегафон '09	\$ 375 000	8,00	10.12.2009	10.12.2006	102,09	-0,03	7,24	7,84	79,8 / 270,4	2,70
ММК '08	\$ 300 000	8,00	21.10.2008	21.10.2006	101,84	0,02	7,01	7,86	105,4 / 227,0	1,79
МТС '08	\$ 400 000	9,75	30.01.2008	30.01.2007	104,03	0,01	6,46	9,37	110,4 / 186,9	1,20
МТС '10	\$ 400 000	8,38	14.10.2010	14.10.2006	104,07	0,19	7,19	8,05	44,7 / 257,9	3,25
МТС '12	\$ 400 000	8,00	28.01.2012	28.01.2007	101,83	0,17	7,57	7,86	118,7 / 301,8	4,21
НИКойл '07	\$ 150 000	9,00	19.03.2007	19.03.2007	100,71	-0,01	7,29	8,94	193,3 / 229,6	0,43
НОМОС '07	\$ 125 000	9,13	13.02.2007	13.02.2007	100,66	-0,03	7,06	9,07	169,8 / 206,0	0,33
Норникель '09	\$ 500 000	7,13	30.09.2009	30.03.2007	101,82	-0,02	6,44	7,00	2,4 / 184,6	2,64
Петрокоммерц '07	\$ 120 000	9,00	09.02.2007	09.02.2007	100,76	-0,08	6,56	8,93	119,5 / 155,7	0,32
Промсвбанк '06	\$ 200 000	10,25	27.10.2006	27.10.2006	100,26	-0,02	4,57	10,22	-78,8 / -42,5	0,05
Промстройбанк '08	\$ 300 000	6,88	29.07.2008	29.01.2007	101,39	0,14	6,05	6,78	15,7 / 144,9	1,66
Промстройбанк '15	\$ 400 000	6,20	29.09.2015	29.03.2007	99,64	0,12	6,30	6,22	-21,5 / 130,7	3,47
РБР '08	\$ 170 000	6,50	11.08.2008	11.02.2007	100,53	0,01	6,18	6,47	27,3 / 158,5	1,69
Росбанк '09	\$ 300 000	9,75	24.09.2009	24.12.2006	104,59	0,01	7,99	9,32	138,5 / 321,4	1,78
Роснефть '06	\$ 150 000	12,75	20.11.2006	20.11.2006	100,85	-0,01	4,84	12,64	-51,6 / -15,4	0,11
РусСтандарт '07	\$ 300 000	8,75	14.04.2007	14.10.2006	100,81	-0,02	7,10	8,68	156,7 / 254,6	0,47
РусСтандарт '08	\$ 300 000	8,13	21.04.2008	21.10.2006	100,77	-0,05	7,58	8,06	184,8 / 275,0	1,37
Сбербанк '15	\$ 1 000 000	6,23	11.02.2015	11.02.2007	100,91	-0,04	5,92	6,17	-69,3 / 130,0	2,95
Северсталь '09	\$ 325 000	8,63	24.02.2009	24.02.2007	103,39	0,08	7,04	8,34	91,4 / 236,2	2,10
Северсталь '14	\$ 375 000	9,25	19.04.2014	19.10.2006	106,99	0,00	7,99	8,65	179,6 / 337,4	5,23
Сибкадембанк '08	\$ 175 000	9,75	19.05.2008	19.11.2006	102,49	-0,03	8,06	9,51	229,5 / 323,9	1,42
Сибнефть '07	\$ 400 000	11,50	13.02.2007	13.02.2007	101,94	-0,09	5,61	11,28	24,9 / 61,2	0,34
Сибнефть '09	\$ 500 000	10,75	15.01.2009	15.01.2007	110,14	-0,05	5,89	9,76	53,1 / 89,4	1,98
Синек '15	\$ 250 000	7,70	03.08.2015	03.02.2007	102,00	0,12	7,39	7,55	137,6 / 276,4	6,26
Система '08	\$ 350 000	10,25	14.04.2008	14.10.2006	104,79	0,02	6,86	9,78	149,7 / 226,2	1,33
Система '11	\$ 350 000	8,88	28.01.2011	28.01.2007	103,90	0,03	7,79	8,54	127,0 / 321,5	3,49
ТМК '09	\$ 300 000	8,50	29.09.2009	29.03.2007	100,60	0,07	8,27	8,45	188,5 / 366,9	2,57
ТНК '07	\$ 700 000	11,00	06.11.2007	06.11.2006	105,14	-0,11	5,97	10,46	61,0 / 97,3	0,97
ХКФ '08	\$ 150 000	9,13	04.02.2008	04.02.2007	101,36	-0,09	8,00	9,00	235,0 / 312,8	1,21



Рынок внешних долгов (по дюрации обязательств)



Рублевые муниципальные облигации



Планируемые размещения

Дата	Выпуск	Организаторы	Объем размещ	Параметры	Оферта
04 окт 06	АИЖК-7	Ренессанс, Росбанк	4 000	10 лет. Амортизация	-
04 окт 06	АИЖК-8	Ренессанс, Росбанк	5 000	12 лет. Амортизация	call - 15.03.2014
04 окт 06	Трансфин-М	Транскредитбанк	3 000	3 года. Ставка купонов - 10,5%. Амортизация	?
05 окт 06	МДМ-Банк-3	МДМ-Банк	6 000	3 года.	1,5 года
05 окт 06	Северная казна	Траст	1 000	3 года.	1 год
12 окт 06	ФСК ЕЭС-4	Газпромбанк, Ренессанс	6 000	5 лет.	-
18 окт 06	ХКФ-4	ИНГ Банк, Райффайзенбанк	3 000	5 лет. Ежеквартальный купон.	3 года
Итого:			28 000		



Бизнес-направление по операциям с долговыми

Исполнительный директор, руководитель направления

Александр Пугач, apugach@uralsib.ru

Управление продаж

Сергей Шемардов, начальник управления, she_sa@uralsib.ru

Елена Довгань, клиентский менеджер, dov_en@uralsib.ru

Анна Карпова, клиентский менеджер, kar_am@uralsib.ru

Татьяна Архипова, клиентский менеджер, tarkhipova@uralsib.ru

Дмитрий Кузнецов, клиентский менеджер, KuznetsovDE@uralsib.ru

Управление торговли

Андрей Борисов, ст. трейдер, bor_av@uralsib.ru

Чалов Вячеслав, трейдер, chalovVG@uralsib.ru

Аналитика

Дудкин Дмитрий, начальник управления, DudkinDI@uralsib.ru

Анастасия Залеская, ст. аналитик, za_av@uralsib.ru

Кити Панцхава, аналитик, PantskhavaKS@uralsib.ru

Бизнес-блок по рынкам долгового капитала

Илья Зимин, директор, zimin@uralsib.ru

Гузель Тимошкина, начальник отдела, tim_gg@uralsib.ru

Виктор Орехов, ст. аналитик, ore_vv@uralsib.ru

Аналитическое управление

Руководители управления

Константин Чернышев, che_kb@uralsib.ru

Стратегия

Наталья Майорова, аналитик, mai_ng@uralsib.ru

Нефть и газ / Энергетика

Каюс Рапану, ст. аналитик, rap_ca@uralsib.ru

Алексей Кормщиков, аналитик, kog_an@uralsib.ru

Матвей Тайц, аналитик, tai_ma@uralsib.ru

Металлургия/Машиностроение

Кирилл Чуйко, аналитик, chu_ks@uralsib.ru

Дмитрий Смолин, аналитик, smolindv@uralsib.ru

Банки

Владимир Тихомиров, ст. экономист, tih_vl@uralsib.ru

Телекоммуникации

Константин Чернышев, руководитель управления, che_kb@uralsib.ru

Станислав Юдин, аналитик, yud_sa@uralsib.ru

Константин Белов, аналитик, belovka@uralsib.ru

Потребительский сектор

Андрей Никитин, аналитик, Nikitin_AI@uralsib.ru

Экономика России

Владимир Тихомиров, ст. экономист, tih_vi@uralsib.ru

Редактирование/Полиграфия/Перевод

Марк Брэдфорд, ст. редактор (англ. яз.), bra_ms@uralsib.ru

Юлия Прокопенко, ст. редактор, pro_ja@uralsib.ru

Андрей Пятигорский, ст. редактор, pya_ae@uralsib.ru

Юлия Крючкова, переводчик/редактор, kru_jo@uralsib.ru

Ольга Симкина, переводчик/редактор, sim_oa@uralsib.ru

Интернет / Базы данных

Андрей Богданович, специалист, BogdanovicAS@uralsib.ru

Настоящий бюллетень предназначен исключительно для информационных целей. Ни при каких обстоятельствах этот бюллетень не должен использоваться или рассматриваться как oferta или предложение делать oferty. Несмотря на то, что данный материал был подготовлен с максимальной тщательностью, УРАЛСИБ не дает никаких прямых или косвенных заверений или гарантий в отношении достоверности и полноты включенной в бюллетень информации. Ни УРАЛСИБ, ни агенты компании или аффилированные лица не несут никакой ответственности за любые прямые или косвенные убытки от использования настоящего бюллетеня или содержащейся в нем информации.

Все права на бюллетень принадлежат ООО «УРАЛСИБ Кэпитал», и содержащаяся в нем информация не может воспроизводиться или распространяться без предварительного письменного разрешения. © УРАЛСИБ 2006